

Las aventuras ilustradas de **La Batalla de Maipú**

Un día 5 de abril de 1818, en nuestra querida comuna de Maipú, se libró una batalla que consolidó la Independencia de Chile. A ese importante episodio histórico se le conoce hoy en día como la Batalla de Maipú. Con valentía y heroísmo, las fuerzas patriotas y el Ejército de los Andes, bajo el mando del General San Martín, enfrentaron aquella vez al Ejército Realista que lideraba el General Mariano Osorio.

Gracias a la victoria de los patriotas, nuestro país dio un revolucionario pie inicial que ayudó a asegurar la Independencia a lo ancho y largo de toda Latinoamérica. Te invitamos a descubrir esta historia y ser parte de ella mientras coloreas a los personajes y te entretienes con los autoadhesivos que encontrarás en este libro de juegos. Así que mira con atención y pinta los dibujos de cada página en blanco. Concéntrate también en los detalles y las pistas secretas que te guiarán a lo largo de esta historia, porque en ella hay pequeños enigmas por resolver y una gran aventura ilustrada por conocer.



PAYO.

Las aventuras ilustradas de la Batalla de Maipú



Las aventuras ilustradas de **La Batalla de Maipú**



Libro ilustrado y diseñado por
Payo Söchting H.

PAYO.

Relatos y textos históricos
Cristian Guerrero L.

Adaptación de textos
Matías Correa M.

Coordinación proyecto municipal
Schafic Abuter A. / Arquitecto

Tercera edición Mayo del 2018, Santiago de Chile

con el apoyo y patrocinio de:



*En el marco de la conmemoración de los doscientos años de la Batalla de Maipú,
les presento a los más pequeños de nuestra comuna, este libro que busca descubrir
lo apasionante de un episodio importante de nuestra historia, hecho fundamental
en la Independencia de Chile.*

*Nuestra comuna fue el escenario principal de esta gesta histórica, lo cual nos
compromete a aprender y enorgullecernos de nuestro pasado y enfrentar el
futuro con el mismo espíritu libertador.*

Invito a los niños y sus familias a aprender pintando y jugando, con

“Las aventuras ilustradas de la Batalla de Maipú”.

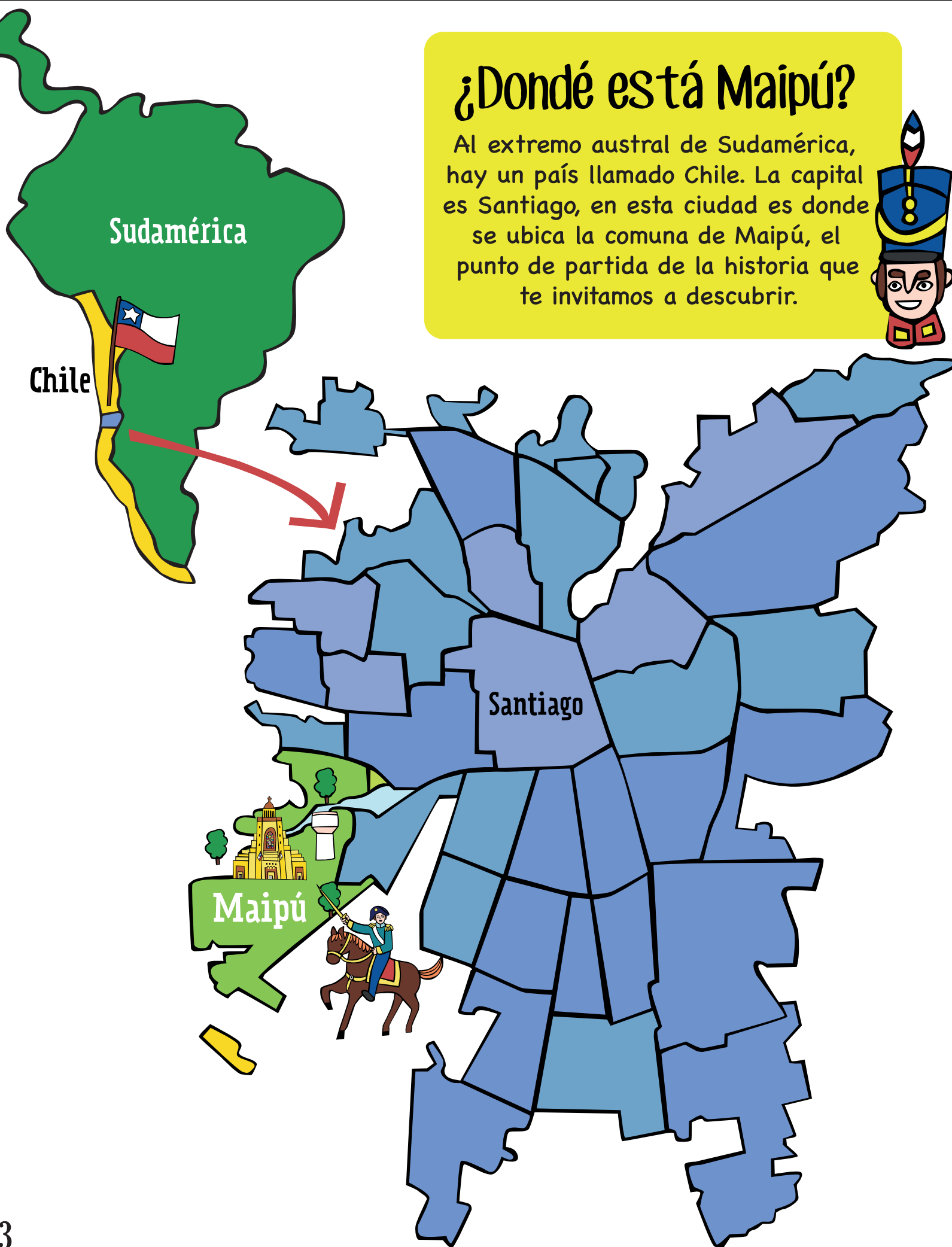
Sra. Cathy Barriga G

Alcaldesa Ilustre Municipalidad de Maipú


y el Honorable Concejo Municipal.

¿Dónde está Maipú?

Al extremo austral de Sudamérica, hay un país llamado Chile. La capital es Santiago, en esta ciudad es donde se ubica la comuna de Maipú, el punto de partida de la historia que te invitamos a descubrir.



Las aventuras ilustradas de La Batalla de Maipú



5 de abril de 1818

Hace muchos años, en nuestra tierra se libró la famosa Batalla de Maipú. Esta fecha es un hito histórico muy importante: la victoria de las fuerzas patriotas ayudó a consolidar la Independencia de nuestro país. Porque aquel día, el Ejército de los Andes, bajo el mando del General San Martín, enfrentó y venció a las fuerzas del Ejército Realista. Instalado en las colinas de Maipú, el General comandó en ese sitio a los diferentes destacamentos de soldados de infantería, artillería y caballería. Gracias a la posición estratégica desde donde el General dirigía a sus tropas, sus decisiones sirvieron para que el bando patriota se llevara el triunfo.

¿Reconoces algún elemento que no pertenezca a aquella época?



El puesto de mando del General San Martín

A los bordes de la loma donde se encontraba junto a sus compañeros y ayudantes, el General San Martín seguía las peripecias de la batalla. Al distinguir a través de las nubes de humo que la división patriota del Coronel Alvarado había sido rechazada y que retrocedía en desorden, San Martín ordenó al contingente de reserva que avanzara rápidamente con refuerzos.

Después de poner en movimiento a esos soldados y tras supervisar la colocación que tomaban, el mismo San Martín hizo maniobras para trasladarse al este del campo de batalla. Ahí, parapetado en un pequeño terreno elevado, el general podía dirigir más de cerca las operaciones del combate.

Ahora, ayuda al General a buscar las 10 diferencias en el campo de batalla.

¡Ayúdame a buscar las 10 diferencias!



¡A pintar!



La artillería de Los Andes

Durante la Batalla de Maipú, la artillería de los Andes dio inicio al fuego. La misión de estas fuerzas era apoyar a la infantería, desalentar al Ejército Realista y debilitarlo tanto como fuera posible. Dentro de este destacamento de libertadores, los soldados ya habían aprendido ejercicios de artillería, caballería e infantería pues no solo debían preparar, cargar y disparar los cañones, sino que también trasladarlos y defenderlos de los ataques del enemigo.

Carrera por el campo de batalla

Consigue un dado y lánzalo para que el General San Martín nos guíe a través del camino que lleva a las casas de Lo Espejo. No pases de página hasta llegar a la meta, pero tampoco te demores mucho. Al otro lado hay más aventuras esperándote. ¡Suerte!

Instrucciones:

Cada una de estas casillas de colores corresponde a un personaje de la Batalla de Maipú. Necesitamos avanzar hasta el último refugio realista, ubicado en las casas de Lo Espejo. Por eso, debemos seguir las instrucciones que cada personaje nos da al caer en su casilla.




INFANTERÍA
Marcha 5 casillas hacia delante




ARTILLERÍA
¡Buena puntería!
Avanza 3 puestos



CABALLERÍA
¡Encontraste un pasaje secreto!
Cabalga a la próxima casilla roja



REALISTA
Haz sido interceptado y pierdes una vuelta



HUASO
Tu conocimiento de la tierra te permite volver a tirar el dado




VIRGEN DEL CARMEN
¡Estás protegido! Puedes avanzar tranquilo hasta la próxima casilla celeste

El "Huaso" Bueras

Después de que los cazadores a caballo arrollaran buena parte de los escuadrones realistas, este destacamento libertador emprendió la persecución de la caballería adversaria. Luego, los cazadores a caballo retornaron cabalgando en dirección al sector que dominaban los escuadrones patriotas, donde se desarrollaba la parte principal del combate. Tras subir una loma y ver lo que ocurría, se dejaron caer a caballo sobre los batallones de infantería realista que ya se retiraban. Allí, al cargar contra el batallón Burgos, encontraría la muerte el valiente Comandante Santiago Bueras. Uno de nuestros héroes más destacados, el "Huaso" Bueras combatía con sables en las dos manos y llevaba las riendas del caballo atada a los pies cuando peleaba. Después de luchar en casi todas las batallas de la Independencia, el "Huaso" Bueras falleció en el campo de batalla en Maipú.





Pinta, clasifica y ponle nombre a los
alucinantes personajes de la batalla que
acabas de conocer. ¡Tu ayuda es un gran aporte
a la Independencia!

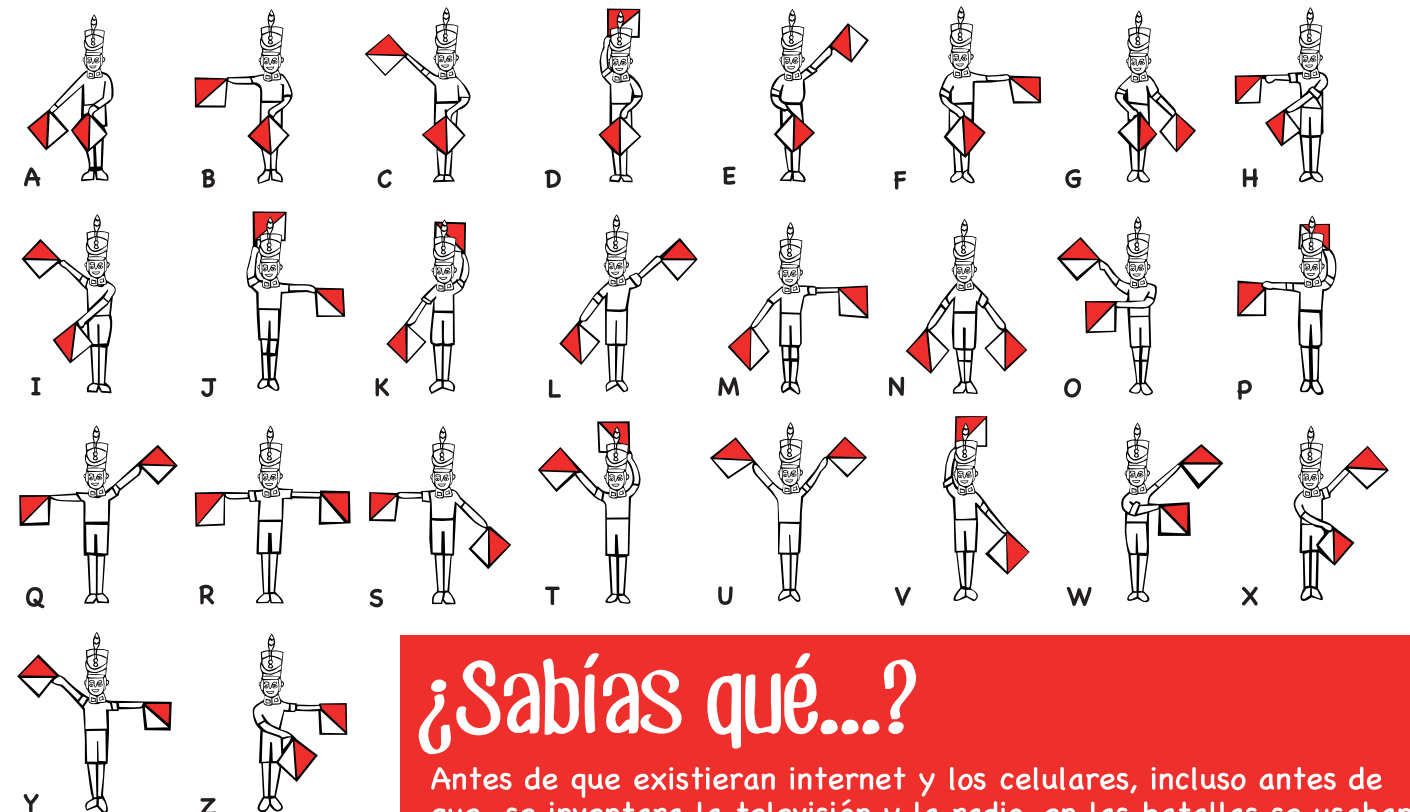


¡A pintar!

¿Qué trata de decirte el soldado con sus banderas?



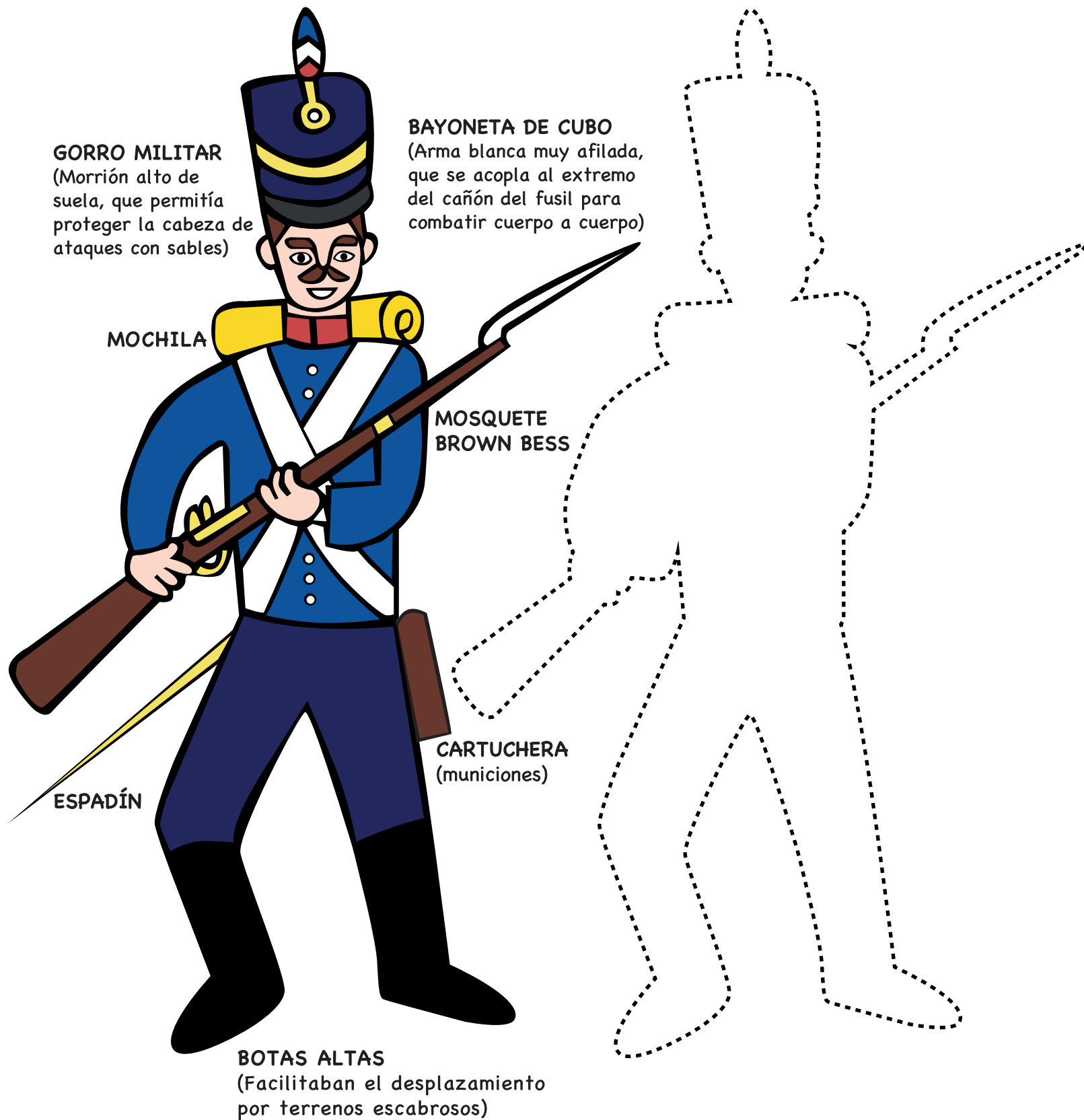
Aprende el código, ¡será de gran ayuda!



¿Sabías qué...?

Antes de que existieran internet y los celulares, incluso antes de que se inventara la televisión y la radio, en las batallas se usaban banderas para transmitir mensajes a la distancia.


Indumentaria del soldado de infantería patriota



¡Dibuja tu propio héroe de la batalla!

Obligados a abandonar el campo de batalla, los realistas se retiraron hacia las casas de Lo Espejo. El plan del Ejército Realista era resguardarse de las fuerzas independentistas y resistir ahí hasta que cayera la noche, para poder escapar después en dirección al sur. En las casas de Lo Espejo, el mando de las tropas realistas tuvo que ser asumido por el Brigadier José Ordóñez: al comprender que todo estaba perdido para ellos, el General Mariano Osorio huyó del campo de batalla.






¿Sabías qué...?

En las batallas de esa época, las fuerzas de infantería eran vitales para vencer al enemigo. El arma más popular en esos años era el mosquete Brown Bess. De fabricación inglesa, ese mismo mosquete usaban patriotas y realistas. Por eso, para ambos ejércitos, era tan importante capturar las armas y municiones del enemigo.

El abrazo de la victoria


En el momento en que los soldados combatían con más fuerza, apareció O'Higgins y los realistas, desalentados, dejaron el campo de batalla. A su encuentro salió San Martín y, sin bajarse del caballo, ambos generales libertadores se abrazaron y felicitaron. Habían vencido esa jornada. Por supuesto, las tropas patriotas celebraron. Pero antes se llevaron a los oficiales y soldados realistas que habían caído prisioneros, entre los cuáles figuraban Ordóñez y Primo de Rivera.

Colorea el abrazo de Maipú



Necesitamos saber cuáles son los colores de nuestra bandera chilena, así que...

¡A pintar!



El voto y el Templo

Antes de que empezara el combate, el pueblo chileno y su tropas realizaron un voto a la Virgen del Carmen. Si ese día lograban la victoria, se comprometían a construir una gran iglesia en el mismísimo campo de batalla. Y así fue. Tras la victoria, primero se construyó la capilla de la victoria y, tiempo después, el Templo Votivo de Maipú.




Bitácora de la Batalla


Dibuja lo que más te llamó la atención de la Batalla de Maipú.

Soluciones y Respuestas


Pág 5-6 : El bus de Transantiago




Pág 15 : Los Personajes



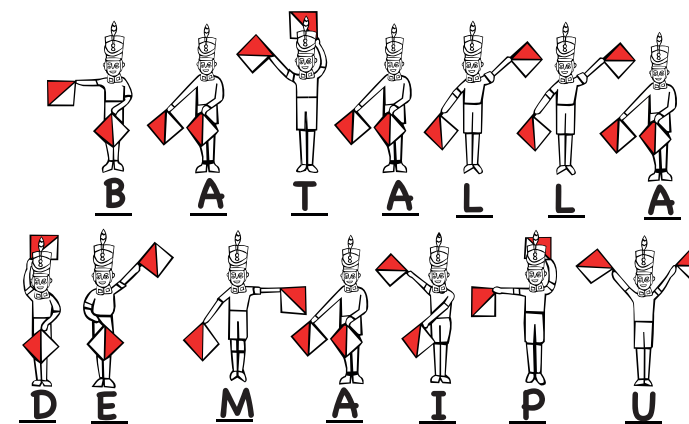
Pág 7-8 : Las 10 diferencias




Pág 22 : Los colores de la bandera chilena son: azul, blanco y rojo.



Pág 16 : El código dice:



Pág 25-26: Las 7 diferencias




Los Personajes




Patriota



Infantería




Chinita



Coronel



Huaso





General San Martín

¡Pega los stickers de la Batalla de Maipú!



El Abrazo de O'higgins y San Martín

Comandante Stgo. Bueras



Gato



Niño



Puesto de Artillería



Ejército Realista